

**Приемы обыгрывания
режимных моментов и
педагогических ситуаций
посредством эмоциональных
кукол Светлячков**

Подготовила: Литвинова Е.А.



Цель

Обогащение опыта педагогов в
использовании педагогических приемов
организации режимных моментов и
педагогических ситуаций по средством
эмоциональных кукол-Светлячков.



Задачи:

- Показать значимость создания эмоционально положительного фона в группах ДОУ.
- Тренировать педагогов в использовании художественного слова, игровых ситуаций для решения педагогических ситуаций, возникающих при организации режимных моментов.
- Предложить педагогам ДОУ проанализировать различные педагогические ситуации, возникающие при организации режимных моментов, привести примеры их решения.



Режимный момент

Режимный момент - это ежедневная работа, которая осуществляется на протяжении всего времени пребывания детей в ДОУ. К режимным моментам относятся: прием детей, осмотр, игры, утренняя гимнастика. Подготовка к завтраку, завтрак. Игры и детские виды деятельности. Подготовка к прогулке, прогулка. Возвращение с прогулки, подготовка к обеду, обед Подготовка ко сну, сон. Подъем после сна, закаливающие мероприятия, водные процедуры.



Евгений Иванович



Джентельмены удачи Плохо едят.mp4






Утренний круг со Светлячком

Собрались мы с вами в круг
Ты мой друг, и я твой друг
Прилетел к нам Светлячок
Наш веселый Добрячок:
«Ребятишки, всем привет!
Дайте мне сейчас ответ:
Настроение у вас какое?
Хорошее или плохое?
Топни ножкой мне сейчас,
Кому грустно в этот час!
А кому, ребята, весело,

Кому хочется петь песенки?
Хлопните в ладоши –
День будет хороший.
Если кто-то очень злой,
Покачайте головой.
Те рукой сейчас махните,
Если спать очень хотите.
Может, кто-то удивлен?
Чем-то очень поражен?
Глазками мне поморгайте,
И все вместе в круг вставайте!



Умывание со Светлячком

(Светлячок с полотенцем)

Светлячок я очень чистый
Крылышки с утра почистил
Усики свои помыл
Глазки тоже освежил
А сейчас я полечу
На вас ребята посмотрю
Как вы закаляйтесь.
Утром умываетесь!



Завтрак со Светлячком

(Светлячок с ложкой)



На плите сварилась каша.
Где большая ложка наша?
Завтрак силы мне дает
Кашу съем и бутерброд
И какао все допью
А потом играть пойду



Физминутка со Светлячком



Ночь пришла, (Шагают)
Темноту привела; (Закрывают лицо руками)
Задремал петушок, (Кисти сомкнуты)
Запел сверчок. (Пальцы сжимаются – разжимаются)
Прилетел Светлячок, (руками показывают крылья)
Свой фонарик зажег, (кистями крутим вверх,
фонарики)
Стало очень светло (руки вверх, махать ладошками)
Хорошо и тепло (поглаживаем руками себя, как бы
согревая)



Музыкальное занятие со Светлячком



Литвинова Е.А. муз-ритм.разминка (1).mp4



Занятие по теме «Эмоции»

(Презентация для воспитателя)





Подготовка ко сну

(Сказочные истории светлячков)



Сундучок сказок



Итог

- развивает психические процессы (мышление, память, внимание, восприятие и т. д.);
- снижает эмоциональное напряжение;
- способствует формированию способов выражения своих эмоций, чувств, различных состояний и движений;
- тактильный и визуальный контакт с куклой Светлячком развивает интерес (ножки, ручки, башмачки, усики, крылышки);
- вызывает положительные и радостные эмоции.

